

FÖRBERED DIN FÖRSÄNDELSE I FEM ENKLA STEG

Lär dig hur du skyddar din försändelse från skador, förseningar och tilläggsavgifter med korrekt förpackning och märkning.



LÅDOR

- 1 **VÄLJ KVALITET**
Begagnade kartonger förlorar sin styrka. Se till att kartongen är av styvt material och i gott skick.
- 2 **UNDVIK TOMMA UTRYMMEN**
För mycket fyllnadsmaterial minskar stabiliteten vid stapling. Undvik förpackningar som är för stora för innehållet och kräver för mycket fyllnadsmaterial. De riskerar att krossas.
- 3 **TUNGA KARTONGER**
Vi accepterar förpackningar på upp till 70 kg utan pall, men förpackningar över 23 kg ska märkas med "HEAVY".
- 4 **TEJPA IHOP KARTONGEN MED ETT "H"**
Använd ordentlig paketeringstejp i ett H-mönster på förpackningens ovan- och undersida, och överväg att banda kartongen med plast- eller metallband.
- 5 **TYDLIGA ETIKETTER**
Avlägsna gamla etiketter. Fäst nya etiketter på ovansidan så att streckkoden sitter helt plant (inte viks över kanten).

PALLAR

- 1 **STAPLA I LAGER, GÄRNA MED EN SKIVA EMELLAN RESPEKTIVE LAGER.**
Lager säkerställer maximal staplingsstyrka. Om innehållet är styvt kan du använda "tegelstenstekniken" för ökad stabilitet.
- 2 **INGET ÖVERHÄNG**
Objekten ska rymmas helt på pallen utan att något sticker ut över kanten. Även om vi accepterar pallar med överhäng, är gods som passar på pallen att föredra eftersom det minskar risken för skador.
- 3 **HÅLL DET PLANT**
En plan ovansida gör pallen stark, kompakt och stapelbar. För pallar som inte är staplingsbara tillkommer en avgift.
- 4 **SPÄNN FAST ELLER ANVÄND STRÄCKFILM**
Använd plast- eller metallband och/eller sträckfilm för att hålla objekt på plats på pallen. Sträckfilmen skall täcka hela pallen.
- 5 **TYDLIGA ETIKETTER**
Pallar staplas för transport, så etiketter måste fästas på sidan, inte ovanpå.

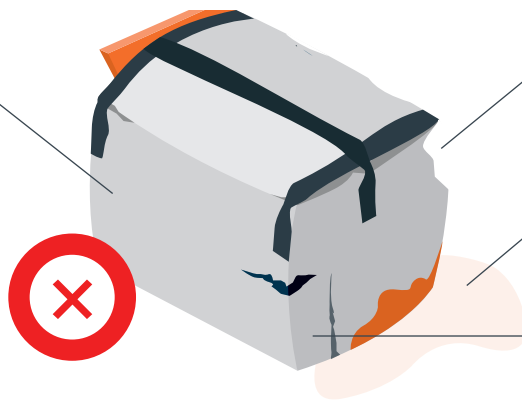
TYVÄRR KAN VI INTE TA EMOT DIN FÖRSÄNDELSE

Vi behöver din medverkan för att transportera försändelsen tryggt och säkert. Bristfälligt emballage utsätter dina varor, andra försändelser och TNT:s medarbetare för risker. Innan försändelser godkänns kommer vår chaufför att kontrollera att den är "transportsäker".

KARTONGER

OLÄMPLIG FÖRPACKNING

Inga tunga objekt i svaga kartonger. Kartongen ska vara av tillräcklig styrka, kvalitet och storlek. Använd ytterligare band för att förstärka din kartong om så behövs.



SKADADE KARTONGER

Inga punkterade, krossade eller på annat sätt skadade kartonger.

BLÖTA KARTONGER

Inga blöta, läckande eller vattenskadade kartonger.


ÖVER 70 KG

Kartonger tyngre än 70 kg ska vara lastade på pall.

PALLAR

ICKE FASTSATTA OBJEKT

Alla objekt måste sitta fast på pallen med band och/eller täckande material för att bilda en enda, oskiljaktig enhet.



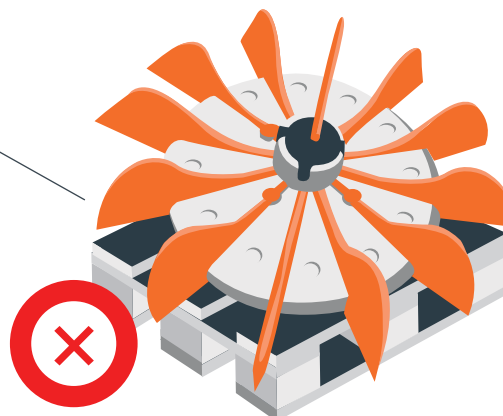
PALLAR AV DÅLIG KVALITET

Inga skadade pallar eller pallar av dålig kvalitet.

OREGELBUNDNA FÖREMÅL

VASSA KANTER

Inga vassa föremål som sticker ut. Gott om fyllnadsmaterial krävs för att förhindra skador.



UTSKJUTANDE DELAR

Objekt som hänger eller sticker ut kan skada både andra försändelser och våra medarbetare som hanterar dessa försändelser.

ⓘ Försändelser som innehåller **farligt gods** måste vara fullt kompatibla med IATA- och ADR-regelverken.

Mer information om hur du packar rätt hittar du på [tnt.com](https://www.tnt.com).