

# PRIPRAVTE SVOJU ZÁSIELKU V 5 JEDNODUCHÝCH KROKOCH

Správne balenie a označenie ochráni vaše zásielky pred možným poškodením, meškaním a zbytočnými príplatkami.



## BALÍKY

- 1 **VYBERAJTE PODĽA KVALITY**
  - Použité krabice strácajú pevnosť. Uistite sa, že vaša krabica je pevná a v dobrom stave.
- 2 **VYHÝBAJTE SA PRÁZDNEMU PRIESTORU**
  - Priveľa vyplňaného priestoru znižuje pevnosť balenia. Vyhnite sa krabiciam, ktoré sú vzhľadom k vášmu obsahu príliš veľké a vyžadujú nadmerné množstvo výplne. Riziko ich deformácie je vysoké.
- 3 **ŤAŽKÉ BALÍKY**
  - Prijímame balíky až do 70 kg. Balíky s hmotnosťou nad 23 kg však musia byť označené nálepkou "HEAVY".
- 4 **PRELEPTE SPOJE DO TVARU H**
  - Spoje krabice prelepte vhodnou lepiacou páskou do tvaru písmena H (na vrchnej aj spodnej časti). Pri ťažších krabicach zvažte dodatočné spevnenie sťahovacou páskou.
- 5 **ZABEZPEČTE JASNÉ OZNAČENIE**
  - Odstráňte staré štítky. Nové štítky pripevnite na hornú stranu tak, aby bol čiarový kód rovný (nie zložený cez okraj).

## PALETY

- 1 **UKLADAJTE DO STĽPCOV**
  - Stĺpce zaisťujú maximálnu pevnosť stohovania. Ak je obsah balíkov pevný, môžete pre zvýšenie stability použiť tzv. murársky štýl ukladania krabíc.
- 2 **NEPRESAHUJTE OKRAJE**
  - Položky musia byť na palete vhodne umiestnené tak, aby nevyčnievali cez okraj. Hoci akceptujeme aj palety s vyčnievajúcimi položkami, uprednostňujeme zásielky, ktoré sa zmestia na paletu, pretože sa tým znižuje riziko poškodenia.
- 3 **ZAROVNAJTE POVRCH**
  - Celistvý rovný povrch dodáva paletu pevnosť, kompaktnosť a stohovateľnosť. Nestohovateľné palety sú spoplatnené príplatkom.
- 4 **SPEVNITE TO PÁSKOU ALEBO OBALTE FÓLIU**
  - Aby ste udržali položky na paletu na svojom mieste, použite sťahovaciu pásku alebo strečovú fóliu. Obalenie fóliou by malo zahŕňať aj samotnú paletu.
- 5 **ZABEZPEČTE JASNÉ OZNAČENIE**
  - Pri transporte sa palety stohujú, takže štítky musia byť pripevnené na bočných stranách, nie na vrchu.

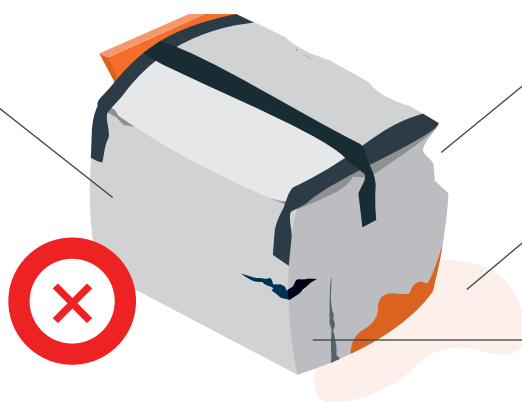
# PREPÁČTE, ALE VAŠU ZÁSIELKU NEMÔŽEME PRIJAŤ...

Na bezpečnú a spoľahlivú prepravu vašej zásielky potrebujeme vašu spoluprácu. Nedostatočné balenie predstavuje riziko pre váš tovar, ostatné zásielky a členov nášho TNT tímu. Pred prijatím každej zásielky náš kuriér skontroluje, či je „správne pripravená na prepravu“.

## BALÍKY

### NEVHODNÉ BALENIE

Nadávejte ťažké predmety do slabých krabíc. Krabice musia mať dostatočnú pevnosť, kvalitu a veľkosť. V prípade potreby použite na spevnenie krabice sťahovacie pásky.



### POŠKODENÉ KRABICE

Krabice nesmú byť prepichnuté, preliačené ani inak poškodené.

### MOKRÉ KRABICE

Krabica nesmie presakovať, byť navlhnutá ani inak poškodená vodou.


### NAD 70 KG

Krabice ťažšie ako 70 kg musia byť umiestnené na palety.

## PALETY

### NEPRIPEVVENÉ POLOŽKY

Všetko musí byť pripevnené k palete pomocou sťahovacej pásky alebo strečovej fólie, aby vznikol jeden neoddeliteľný celok.



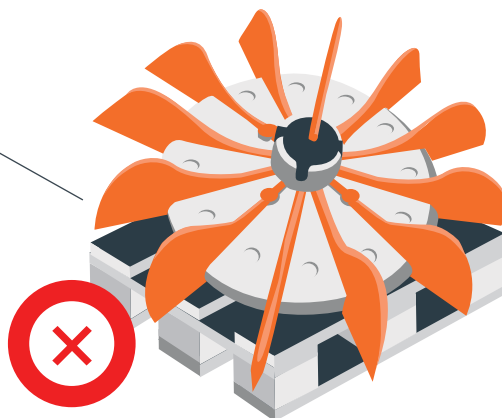
### NEKVALITNÉ PALETY

Nepoužívajte nekvalitné alebo poškodené palety.

## NEPRAVIDELNÉ PREDMETY

### OSTRÉ HRANY

Ostré predmety musia byť dôkladne obalené, aby nezranili našich ľudí.



### VYČNIEVAJÚCE ČASTI

Položky, ktoré vyčnievajú, by mohli poraniť zamestnancov alebo poškodiť iné zásielky.

⚠ Zásielky obsahujúce **nebezpečný tovar** musia byť plne v súlade s predpismi IATA a ADR.

Viac informácií o správnom balení nájdete na stránke [tnt.com](http://tnt.com)