

# PŘIPRAVTE SVOJI ZÁSILKU V PĚTI JEDNODUCHÝCH KROCÍCH

Tipy, jak se vyhnout poškození zásilek a zbytečným poplatkům



## KRABICE

- 1 **VSAĎTE NA KVALITU**
  - Již použité krabice ztrácejí pevnost. Zajistěte, aby vaše krabice byla pevná a v dobrém stavu.
- 2 **VYHNĚTE SE PRÁZDNÉMU PROSTORU**
  - Příliš mnoho výplňového materiálu snižuje pevnost pro stohování. Nepoužívejte krabice, které jsou příliš velké vzhledem ke svému obsahu, neboť hrozí, že se promáčknou.
- 3 **TĚŽKÉ KRABICE**
  - Přijímáme balíky až do hmotnosti 70 kg bez palety, avšak krabice těžší než 23 kg prosím označte nápisem TĚŽKÉ.
- 4 **PŘELEPTE DO TVARU PÍSMENE "H"**
  - Přelepte vhodnou lepicí páskou do tvaru písmene "H" vršek i dno krabice. U těžších krabic zvažte použití stahovací pásky.
- 5 **OZNAČTE JASNĚ**
  - Odstraňte všechny staré nálepky. Nové nálepky umístěte na vršek krabice tak, aby byl čárový kód rovný (ne přehnuté přes hranu).

## PALETY

- 1 **STOHUJTE DO SLOUPCŮ**
  - Sloupce zajistí maximální pevnost při stohování. Pokud je obsah pevný, můžete použít metodu „stavění z cihel“ pro větší stabilitu.
- 2 **POZOR NA PŘEČNÍVÁNÍ**
  - Zboží by mělo být srovnané na paletu tak, aby nepřesahovalo její hranu. Palety s přečnivajícím nákladem sice akceptujeme, avšak z důvodu bezpečnosti preferujeme zásilky se zbožím nepřesahujícím hrany.
- 3 **POVRCH PALETY MUSÍ BÝT ROVNÝ**
  - Rovný povrch paletu učiní silnou, kompaktní a stohovatelnou. Nestohovatelné palety jsou zpoplatněny.
- 4 **POUŽIJTE PÁSKU NEBO FÓLIÍ**
  - Použijte stahovací pásku nebo fólii, aby se veškeré zboží udrželo na paletě. Upevnění musí vést i přes paletu, aby s ní zboží vytvořilo nedělitelný celek.
- 5 **ZŘETELNĚ OZNAČTE**
  - Palety jsou při přepravě stohovány, takže označení musí být umístěno na straně, nikoli na horní části.

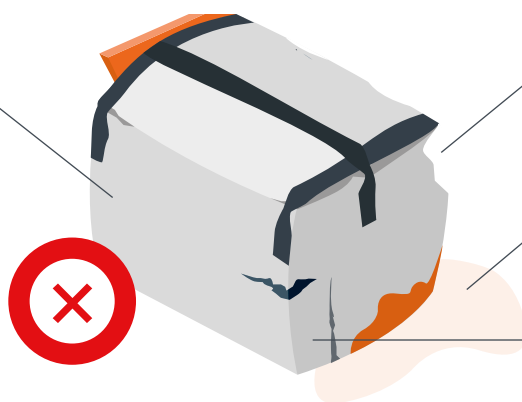
# JE NÁM LÍTO, ALE VAŠI ZÁSILKU NEMŮŽEME PŘIJMOUT

Spoléháme na vás, že nám pomůžete doručit vaši zásilku bezpečně a spolehlivě. Nevhodné balení ohrožuje nejen vaše zboží, ale rovněž ostatní zásilky a členy TNT týmu. Dříve než od vás převezmeme zásilku, zkontroluje náš řidič, že je způsobila pro přepravu.

## KRABICE

### NEVHODNÉ BALENÍ

Pro těžké předměty nepoužívejte slabý karton. Krabice musí mít odpovídající pevnost, kvalitu a velikost. Pokud je to nutné, použijte dodatečné pásky, které zvýší pevnost vaší krabice.



### POŠKOZENÉ KRABICE

Nepoužívejte proražené, pomačkané nebo jinak poškozené krabice.

### MOKRÉ KRABICE

Nepoužívejte mokré, prosakující nebo jinak vodou poškozené krabice.


### KRABICE NAD 70 KG

Krabice nad 70 kg musí být umístěny na paletě.

## PALETY

### NEPŘIPEVNĚNÉ PŘEDMĚTY

Veškeré zboží musí být upevněno na paletu pomocí pásek nebo fólie tak, aby s ním paleta tvořila jednu nerozdělitelnou jednotku.




### NEKVALITNÍ PALETY

Nepoužívejte nekvalitní a poškozené palety.

## VOLNE LOŽENÉ ZBOŽÍ

### OSTRÉ HRANY

Nepřijímáme žádné zboží s ostrými hranami. Použijte dostatečné množství obalového materiálu, abyste zabránili úrazu.



### VYČNÍVAJÍCÍ ČÁSTI

Zboží s vyčnívajícimi nebo trčícími částmi by mohlo způsobit zranění nebo poškodit ostatní zásilky.

⚠ Zásilky obsahující **nebezpečné zboží** musí beze zbytku splňovat nařízení IATA a ADR.

Více informací o správném balení zásilek získáte na [www.tnt.cz](http://www.tnt.cz) nebo na čísle: 848 000 868